

## FICHA TÉCNICA DO PRODUTO

### ENDURA Classic Garden Spot Spike

ENDURA® Garden Spot Spike | Endura Classic Garden para exterior, espigão com spot e suporte GU10



#### Áreas de Aplicação

- Iluminação de entradas
- Pátios, varandas
- Fachadas de edifícios

#### Vantagens do Produto

- Elevada flexibilidade na escolha da fonte de luz graças ao casquilho GU10
- Instalação simples e rápida
- Materiais de alta qualidade

#### Características do Produto

- Corpo em alumínio fundido
- Cabeça da luminária ajustável



DADOS TÉCNICOS

DADOS ELÉTRICOS

Tensão nominal	220...240 V
Frequência da rede	50...60 Hz
Grau de proteção	I

DIMENSÕES & PESO

Comprimento	65,00 mm
Largura	130,00 mm
Altura	415,00 mm
Peso do produto	600,00 g
Comprimento do cabo	1500 mm



ENDURA CLASSIC GARDN SPOT  
SPIKE GU10

MATERIAIS & CORES

Cor do produto	Cinzeno escuro
Cor do corpo	Cinzeno escuro
Material do corpo	Alumínio
Quantidade de mercúrio	0.0 mg

APLICAÇÃO & INSTALAÇÃO

Temperatura ambiente	-20...+40 °C
Tipo de ligação	Tomada tipo C (EU)
Tipo de protecção	IP54
Grau de proteção (impacto mecânico [PIM])	IK04
Regulável	Não
Tipo de montagem	Espigão de chão
Aplicação	Exterior
Ajustável	Sim

Com fonte de luz	Não
Replaceable light source	Não
Designação da base	GU10

CERTIFICADOS & NORMAS

Normas	CE
Temperatura de superfície limitada	Não
Proteção contra impactos	Não

DADOS TÉCNICOS ADICIONAIS

Observação de produto	Potência máxima da lâmpada: 35 W
Número de fontes de luz	1




Equipamento / Acessórios

- Acessórios para montagem completa e ligação incluídos
- Sem fontes de luz incluídas

Aviso de Segurança

- Todas as ligações elétricas devem ser feitas por um técnico qualificado.
- Atenção, risco de choque elétrico.
- Produto com classe de proteção I. Todas as partes metálicas do corpo que são condutoras e podem absorver tensão durante o funcionamento ou durante a manutenção em caso de falha, devem ser continuamente conectadas ao condutor com proteção terra.

DOWNLOADS

Documentos e certificados		Nome do documento
	Instruções de utilização / instruções de segurança	ENDURA CLASSIC GARDN SPOTSPIKE GU10
	Informações legais	Safety insert G11219578
	Declarações de conformidade	ENDURA CLASSIC GARDN

DADOS LOGÍSTICOS

Código do Produto	Embalagem unitária (peças/unidade)	Dimensões (comprimento x largura x altura)	Peso bruto	Volume
4099854447204	Folding box 1	102 mm x 162 mm x 222 mm	711.00 g	3.67 dm³

Código do Produto	Embalagem unitária (peças/unidade)	Dimensões (comprimento x largura x altura)	Peso bruto	Volume
4099854447211	Shipping box 4	340 mm x 220 mm x 250 mm	3244.00 g	18.70 dm³

O código do produto mencionado indica a quantidade mínima a ser adquirida. Uma caixa unitária pode conter um ou mais produtos. Quando for colocar o pedido de compras, indique uma quantidade unitária ou múltiplos da caixa unitária.

AVISO LEGAL

Sujeito a alteração sem prévio aviso. Sempre utilize a versão mais recente.