

FICHA TÉCNICA DO PRODUTO

ENDURA Style Crystal 40cm Post 4.5W

ENDURA® Style Crystal | Candeeiros de parede em aço inox e pilaretes com iluminação indireta



Áreas de Aplicação

- Fachadas de edifícios
- Iluminação de entradas
- Pátios, balcões

Vantagens do Produto

- Instalação simples e rápida
- Eficiente energeticamente graças à tecnologia LED

Características do Produto

- Luminárias LED para exterior, de elevado fluxo e funcionais
- Disponíveis com e sem sensor
- Corpo em aço inox
- Tipo de proteção: IP44



DADOS TÉCNICOS

DADOS ELÉTRICOS

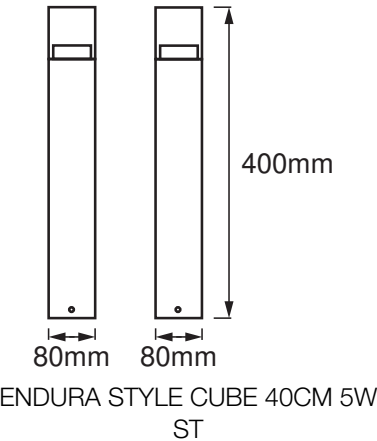
Potência nominal	4,50 W
Tensão nominal	220...240 V
Frequência da rede	50...60 Hz
Fator de potência λ	> 0,5
Grau de proteção	I
Modo de funcionamento	Mains voltage

Dados Fotométricos

Fluxo luminoso	400 lm
Fluxo luminoso total das fontes de luz incluídas	500 lm
Rendimento luminoso	89 lm/W
Temperatura de cor	3000 K
Tonalidade (designação)	Branco quente
Índice de reprodução de cor Ra	≥80
Desvio padrão de combinação de cores	< 6 sdcm

DIMENSÕES & PESO

Comprimento	80,00 mm
Largura	80,00 mm
Altura	400,00 mm
Peso do produto	1250,00 g



MATERIAIS & CORES

Cor do produto	Aço
Cor do corpo	Aço
Material do corpo	Aço
Material do difusor	Polimetilmetacrilato (PMMA)
Quantidade de mercúrio	0.0 mg

APLICAÇÃO & INSTALAÇÃO

Temperatura ambiente	-20...+40 °C
Tipo de ligação	Terminal, 3 condutores (L, N, PE)
Tipo de protecção	IP44
Regulável	Não
Tipo de montagem	Surface
Local de montagem	Chão
Aplicação	Exterior
Com fonte de luz	Sim
Replaceable light source	Não

Vida Útil

Vida mediana L70/B50 @ 25 °C	25000 h ¹⁾
Número de ciclos de Liga e Desliga	12500

¹⁾ t[h]: L70 / B50 a 25 °C (Ta), t[h]: L80 / B10 a 25 °C (Ta), t[h]: L90 / B10 a 25 °C (Ta)

CERTIFICADOS & NORMAS

Normas	CE / EAC / UKCA
Temperatura de superfície limitada	Não
Módulos LED substituíveis	Não substituível





Equipamento / Acessórios

– Acessórios para montagem completa e ligação incluídos

Aviso de Segurança

- Todas as ligações elétricas devem ser feitas por um técnico qualificado.
- Atenção, risco de choque elétrico.
- Produto com classe de proteção I. Todas as partes metálicas do corpo que são condutoras e podem absorver tensão durante o funcionamento ou durante a manutenção em caso de falha, devem ser continuamente conectadas ao condutor com proteção terra.

DOWNLOADS

Documentos e certificados		Nome do documento
	Instruções de utilização / instruções de segurança	ENDURA STYLE CRYSTAL
	Informações legais	Legal insert
	Declarações de conformidade	ENDURA STYLE CRYSTAL
	Declarações de conformidade UKCA	Fixed LUM

DADOS LOGÍSTICOS

Código do Produto	Embalagem unitária (peças/unidade)	Dimensões (comprimento x largura x altura)	Peso bruto	Volume
4058075474253	Folding box 1	107 mm x 107 mm x 424 mm	1363.00 g	4.85 dm³
4058075474260	Shipping box 6	335 mm x 230 mm x 440 mm	8781.00 g	33.90 dm³

O código do produto mencionado indica a quantidade mínima a ser adquirida. Uma caixa unitária pode conter um ou mais produtos. Quando for colocar o pedido de compras, indique uma quantidade unitária ou múltiplos da caixa unitária.

AVISO LEGAL

Sujeito a alteração sem prévio aviso. Sempre utilize a versão mais recente.