

# FICHA TÉCNICA DO PRODUTO

## SMART+ WIFI Eclipse 80cm RGB + W

Smart+ Eclipse Pathway Multicolor | Smart Eclipse Pathway para exterior, em aço inox



### Áreas de Aplicação

- Iluminação em geral
- Para Exterior (IP44)
- Jardins
- Pátios, varandas

### Vantagens do Produto

- Instalação simples e rápida
- Iluminação de jardim colorida com opções de controlo inteligente
- Materiais de alta qualidade
- Utiliza luz multicolorida e branco quente ou frio para os cenários de luz mais flexíveis
- Combina a funcionalidade da iluminação geral e da iluminação ambiente

### Características do Produto

- Controlável por aplicação LEDVANCE SMART+ (com Android 8.0 ou iOS 14.0 mínimo)
- Controlável por controlo de voz disponível: Google Assistant ou Amazon Alexa
- Controlo de cor RGB
- Dimerizável
- Temperatura da cor: 3,000 K (Branco quente)
- Protocolo de rede: WiFi
- Tipo de proteção: IP44



## DADOS TÉCNICOS

### DADOS ELÉTRICOS

Potência nominal	10,00 W
Tensão nominal	220...240 V
Frequência da rede	50...60 Hz
Corrente nominal	70,000 mA
Fator de potência $\lambda$	> 0,60
Grau de proteção	I

### Dados Fotométricos

Fluxo luminoso	250 lm
Fluxo luminoso total das fontes de luz incluídas	850 lm
Rendimento luminoso	25 lm/W
Temperatura de cor	3000 K
Tonalidade (designação)	Branco quente / RGB
Índice de reprodução de cor Ra	$\geq 80$
Desvio padrão de combinação de cores	$\leq 6$ sdcn
Métrica de Cintilação (Pst LM)	-
Métrica de Efeito Estroboscópico (SVM)	-
Grupo segurança fotobiológica co EN62778	RG0
Ângulo de abertura	330 °

### DIMENSÕES & PESO

Diâmetro	150,00 mm
Altura	800,00 mm
Peso do produto	2440,00 g



SMART OUTD WIFI ECLIPSE 80CM  
RGBW

### MATERIAIS & CORES

Cor do produto	Silver
Cor do corpo	Silver
Material do corpo	Stainless steel
Teste temperatura do fio conforme IEC 60695-2-12	650 °C
Quantidade de mercúrio	0.0 mg

## APLICAÇÃO & INSTALAÇÃO

Temperatura ambiente	-20...+40 °C
Tipo de ligação	Terminal, 3 condutores (L, N, PE)
Tipo de protecção	IP44
Regulável	Sim
Type of dimming [GMS]	Wi-fi
Tipo de montagem	Standing
Aplicação	Exterior
Com fonte de luz	Sim

## Vida Útil

Vida mediana L70/B50 @ 25 °C	25000 h
Número de ciclos de Liga e Desliga	12500

## CERTIFICADOS & NORMAS

Normas	CE / UKCA
Protecção contra impactos	Não
Módulos LED substituíveis	Não substituível

## DADOS TÉCNICOS ADICIONAIS

Observação de produto	Reconfigure as definições por defeito ao ligar o produto durante três segundos e desligar durante três segundos e repetir este procedimento cinco vezes.
-----------------------	--

## Equipamento / Acessórios






- Para controlo por aplicação LEDVANCE SMART+, é necessário um smartphone ou tablet (com no mínimo Android 8.0 ou iOS 14.0)
- O controlo por app ou por voz necessita de sistema compatível com Smart home
- Parafusos e buchas para montagem incluídos
- Fonte de alimentação incluída

## Aviso de Segurança

- Todas as ligações elétricas devem ser feitas por um técnico qualificado.

- Atenção, risco de choque elétrico.
- Produto com classe de proteção I. Todas as partes metálicas do corpo que são condutoras e podem absorver tensão durante o funcionamento ou durante a manutenção em caso de falha, devem ser continuamente conectadas ao condutor com proteção terra.
- Verifique se a parede e o teto são adequados. Em caso de dúvida, procure aconselhamento profissional.

## DOWNLOADS

	Documentos e certificados	Nome do documento
	Instruções de utilização / instruções de segurança	ECLIPSE
	Declarações de conformidade	SMART OUTD WIFI RGBW
	Declarações de conformidade UKCA	SMART OUTD WIFI RGBW
	Declarações de conformidade UKCA	SMART OUTD WIFI
	EU Data Act	SMART WiFi Lamps and Luminaires

## DADOS LOGÍSTICOS

Código do Produto	Embalagem unitária (peças/unidade)	Dimensões (comprimento x largura x altura)	Peso bruto	Volume
4058075763326	Folding box 1	155 mm x 155 mm x 820 mm	2791.00 g	19.70 dm <sup>3</sup>
4058075763333	Shipping box 2	840 mm x 330 mm x 175 mm	6599.00 g	48.51 dm <sup>3</sup>

O código do produto mencionado indica a quantidade mínima a ser adquirida. Uma caixa unitária pode conter um ou mais produtos. Quando for colocar o pedido de compras, indique uma quantidade unitária ou múltiplos da caixa unitária.

## Referências / Links

- Mais informações e perguntas frequentes (FAQs) em [www.ledvance.com/en-int/home-lighting/services/faq](http://www.ledvance.com/en-int/home-lighting/services/faq)

## AVISO LEGAL

Sujeito a alteração sem prévio aviso. Sempre utilize a versão mais recente.