

FICHE PRODUIT

ENDURA Style Plate Wall 12.5W Dark Grey

ENDURA® Style Plate | Appliques murales en acier inoxydable et gris foncé avec source lumineuse intégrée et option de SENSOR réglable



Zones d'application

- Façades de bâtiments
- Éclairage d'entrée
- Patios, balcons

Avantages du produit

- Installation facile et rapide
- Éco-énergétique grâce à la technologie LED

Caractéristiques du produit

- Luminaires LED extérieurs fonctionnels
- Disponible avec et sans détecteur de mouvement
- Corps en acier inoxydable
- Type de protection : IP44

DONNÉES TECHNIQUES

DONNÉES ÉLECTRIQUES

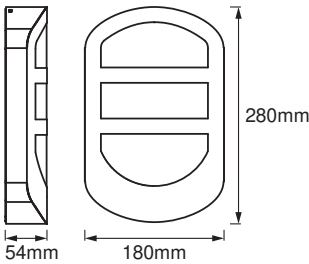
Puissance nominale	12,00 W
Tension nominale	220...240 V
Fréquence du réseau	50...60 Hz
Intensité nominale	65,000 mA
Nombre maximal de luminaires par disjoncteur miniature B16	40
Max. de luminaires par disjoncteur C10 A	40
nombre max. de luminaires par disjoncteur C16	70
Facteur de puissance λ	≥0,5
Classe de protection	II
Mode d'opération	Mains voltage

Données photométriques

Flux lumineux	600 lm
Flux lumineux total des sources lumineuses confinées	1500 lm
Efficacité lumineuse	50 lm/W
Temp. de couleur	3000 K
Teinte de couleur (désignation)	Blanc chaud
Ra Indice de rendu des couleurs	≥80
Ecart-type de correspondance de couleur	< 6 sdcm
Indice du papillotement (PstLM)	<1
Indice de l'effet stroboscobique (SVM)	<0.4
Groupe de sécurité photobiologi EN62778	RG0
Angle de rayonnement	108 °

DIMENSIONS ET POIDS

Longueur	54,00 mm
Largeur	180,00 mm
Hauteur	280,00 mm
Poids du produit	710,00 g



ENDURA STYLE PLATE WALL 12W
SI

Matériau & couleurs

Couleur du produit	Gris foncé
Couleur du teinte	Gris foncé
Matériau de corps	Stainless steel
Matériau de fermeture	Polycarbonate (PC)
Test au fil incand. selon CEI 60695-2-12	650 °C

APPLICATION & MONTAGE

Plage de température ambiante	-20...+40 °C
Type de connexion	Bornier , 2-pôles (L, N)
Type de protection	IP44
Gradable	Non
Montage	Surface
Emplacement montage	Mur
Application	Extérieur
Avec source de lumière	Oui
Source lumineuse remplaçable	Non

Durée de vie

Durée de vie L70/B50 @ 25 °C	25000 h ¹⁾
Nombre de cycles de commutation	12500

¹⁾ t[h] : L70 / B50 à 25 °C (Ta), t[h] : L80 / B10 à 25 °C (Ta), t[h] : L90 / B10 à 25 °C (Ta)

CERTIFICATS ET NORMES

Normes	CE / UKCA
Résistance aux chocs de balle	Non
Module LED remplaçable	Non remplaçable

DONNÉES SUPPLÉMENTAIRES SUR LE PRODUIT

Notes bas de page util. uniquem. produit	Disponible à partir de juin 2025
--	----------------------------------






ÉQUIPEMENT / ACCESSOIRES

- Accessoires de montage et de connexion complets fournis

Conseils de sécurité

- Tous les branchements électriques doivent être effectués par une personne qualifiée.
- Attention, risque de choc électrique.

TÉLÉCHARGEMENTS

Documents et certificats		Nom du document
	Instructions pour l'utilisateur / instructions de sécurité	ENDURA STYLE PLATE WALL
	Informations légales	Informationstext 18 Abs 4 ElektroG
	Informations légales	Safety insert G11219579
	Déclarations de conformité	ENDURA STYLE PLATE DARK GREY
	Déclarations de conformité UKCA	ENDURA STYLE PLATE DARK GREY

DONNÉES LOGISTIQUES

Code produit	Unité d'emballage (Pièces/Unité)	Dimensions (longueur x largeur x hauteur)	Poids approximatif	' Volume
4099854510137	Etui carton fermé 1	60 mm x 185 mm x 290 mm	781.00 g	3.22 dm³
4099854510144	Carton de regroupement 4	310 mm x 260 mm x 205 mm	3442.00 g	16.52 dm³

Le code produit mentionné décrit la petite quantité d'unité qui peut être commandée. Une unité peut contenir un ou plusieurs produits. Lorsque vous passez la commande, merci de bien vouloir entrer une unité ou un multiple d'une unité.

AVERTISSEMENT

Sous réserve de modifications. Sauf erreur ou omission. Veuillez à toujours utiliser la version la plus récente.