


FICHE PRODUIT

ENDURA® Style Copen Updown Wall 10W IP54 Dark Grey

ENDURA® Style Copen | Stylish aluminum wall luminaires with integrated light source providing indirect lighting



Zones d'application

- Extérieur
- Éclairage décoratif
- Eclairage de façade et bâtiment
- Éclairage d'entrée
- Patios, balcons
- Éclairage général

Avantages du produit

- Éco-énergétique grâce à la technologie LED
- Installation facile et rapide

Caractéristiques du produit

- Éclairage indirect
- Corps en fonte d'aluminium
- Couleur du boîtier anthracite
- Diffuseur en verre
- Type de protection : IP54



DONNÉES TECHNIQUES

DONNÉES ÉLECTRIQUES

Puissance nominale	10,00 W
Tension nominale	220...240 V
Fréquence du réseau	50 Hz
Intensité nominale	57,000 mA
Facteur de puissance λ	> 0,70
Distorsion harmonique totale	> 70 %
Classe de protection	I
Mode d'opération	Mains voltage

Données photométriques

Flux lumineux	690 lm
Flux lumineux total des sources lumineuses confinées	1170 lm
Efficacité lumineuse	69 lm/W
Temp. de couleur	3000 K
Teinte de couleur (désignation)	Blanc chaud
Ra Indice de rendu des couleurs	> 80
Ecart-type de correspondance de couleur	< 6 sdcm
Indice du papillotement (PstLM)	< 1
Indice de l'effet stroboscobique (SVM)	< 0.4
Groupe de sécurité photobiologi q EN62778	RG1
Angle de rayonnement	220 °

DIMENSIONS ET POIDS

Longueur	84,00 mm
Largeur	73,00 mm
Hauteur	257,00 mm
Poids du produit	790,00 g

Matériau & couleurs

Couleur du produit	Dark grey
Couleur du teinte	Dark grey
Matériau de corps	Aluminum
Matériau de fermeture	Verre
Test au fil incand. selon CEI 60695-2-12	650 °C

APPLICATION & MONTAGE

Plage de température ambiante	-20...+45 °C
Plage de température de stockage	-20...+80 °C
Type de connexion	Bornier, 3-Pôles (L, N, PE)
Type de protection	IP54/IP54
Indice de protec. IK (résist. aux [PIM])	IK03
Gradable	Non
Montage	Surface
Emplacement montage	Mur
Application	Extérieur
Avec source de lumière	Oui
Source lumineuse remplaçable	Non

Durée de vie

Durée de vie L70/B50 @ 25 °C	50000 h ¹⁾
Nombre de cycles de commutation	12500

¹⁾ t[h] : L70 / B50 à 25 °C (Ta), t[h] : L80 / B10 à 25 °C (Ta), t[h] : L90 / B10 à 25 °C (Ta)

CERTIFICATS ET NORMES

Normes	CE / UKCA
Résistance aux chocs de balle	Non
Module LED remplaçable	Non remplaçable


ÉQUIPEMENT / ACCESSOIRES


– Accessoires de montage et de connexion complets fournis

Conseils de sécurité

- Tous les branchements électriques doivent être effectués par une personne qualifiée.
- Attention, risque de choc électrique.

TÉLÉCHARGEMENTS

Documents et certificats	Nom du document
 Instructions pour l'utilisateur / instructions de sécurité	ENDURA STYLE COPEN

Documents et certificats		Nom du document
	Informations légales	Safety insert G11219578

DONNÉES LOGISTIQUES

Code produit	Unité d'emballage (Pièces/Unité)	Dimensions (longueur x largeur x hauteur)	Poids approximatif	' Volume
4099854709425	Etui carton fermé 1	82 mm x 93 mm x 268 mm	874.00 g	2.04 dm³
4099854709432	Carton de regroupement 4	287 mm x 182 mm x 212 mm	3762.00 g	11.07 dm³

Le code produit mentionné décrit la petite quantité d'unité qui peut être commandée. Une unité peut contenir un ou plusieurs produits. Lorsque vous passez la commande, merci de bien vouloir entrer une unité ou un multiple d'une unité.

AVERTISSEMENT

Sous réserve de modifications. Sauf erreur ou omission. Veuillez à toujours utiliser la version la plus récente.