

FICHE PRODUIT

SF CIRC 500 SEN V 42W 830 IP44 PS

SURFACE CIRCULAR 500 SENSOR PS | Applique et plafonnier avec IP44, capteur haute fréquence et sélection de puissance (PS)



Zones d'application

- Couloirs
- Escaliers
- Salles de bain
- Foyers

Avantages du produit

- Réglage facile de la portée du détecteur, de la détection de la lumière du jour et de la temporisation
- Très polyvalent grâce aux niveaux de puissance sélectionnables (Power Select - PS) sur le pilote
- Luminaire d'intérieur à haute efficacité lumineuse
- Économies d'énergie pouvant atteindre 55 % par rapport aux luminaires avec lampes fluocompactes
- Installation facile et rapide
- Lumière très homogène
- Garantie de 5 ans

Caractéristiques du produit

- Détecteur de hautes fréquences pour détection de mouvement et de lumière du jour
- Indice de protection : IP44 (montage au plafond), IP20 (montage mural)
- Durée de vie prolongée (L70/B10) : jusqu'à 50 000 h (à 25 °C)
- Résistance aux chocs : IK03
- Corps en aluminium, vasque PMMA



- Température ambiante en fonctionnement : -20 ... +40 °C
- Utilisation en intérieur uniquement, ne convient pas à une utilisation en extérieur

DONNÉES TECHNIQUES

DONNÉES ÉLECTRIQUES

Puissance nominale	42 W / 30 W / 19 W ¹⁾
Tension nominale	220...240 V
Fréquence du réseau	50...60 Hz
Intensité nominale	185,000 mA
Courant d'appel	23,6 A
Durée courant appel T sub h50 / sub	480 µs
Nombre maximal de luminaires par disjoncteur miniature B16	7
Max. de luminaires par disjoncteur C10 A	7
nombre max. de luminaires par disjoncteur C16	11
Facteur de puissance λ	> 0,90
Distorsion harmonique totale	< 30 %
Classe de protection	I
Mode d'opération	Integrated LED driver


1) Pour les options possibles, reportez-vous à l'image du tableau lumen/puissance

Données photométriques

Flux lumineux	3500 lm / 2500 lm / 1500 lm ¹⁾
Efficacité lumineuse	83 lm/W / 78 lm/W ¹⁾
Temp. de couleur	3000 K
Teinte de couleur (désignation)	Blanc chaud
Ra Indice de rendu des couleurs	> 80
Ecart-type de correspondance de couleur	< 5 sdc
Faible scintillement	Oui
Indice du papillotement (PstLM)	<1
Indice de l'effet stroboscopique (SVM)	<0.4
Groupe de sécurité photobiologique EN62778	RG0
Angle de rayonnement	120 °

1) Pour les options possibles, reportez-vous à l'image du tableau lumen/puissance

SF CIRC 500 SEN V 42W 830 IP44 PS 3500lm



Diamètre	500,00 mm
Hauteur	105,00 mm
Poids du produit	1200,00 g



Matériau & couleurs

Couleur du produit	Blanc
Couleur du teinte	Blanc
Matériau de corps	Acier
Matériau de fermeture	Polyméthylmethacrylate (PMMA)
Matière de la surface émettrice.	PMMA
Test au fil incand. selon CEI 60695-2-12	650 °C

Teneur en mercure	0.0 mg
-------------------	--------

APPLICATION & MONTAGE

Plage de température ambiante	-20...+45 °C
Plage de température de stockage	-20...+80 °C
Type de connexion	Bornier à 3 broches
Type de protection	IP44
Indice de protec. IK (résist. aux [PIM])	IK03
Gradable	Non
Montage	Surface
Emplacement montage	Plafond / Mur
Application	Indoor
Avec source de lumière	Oui
Source lumineuse remplaçable	Non

Durée de vie

Durée de vie L70/B50 @ 25 °C	50000 h ¹⁾
Durée de vie L80/B10 @ 25 °C	45000 h ¹⁾
Durée de vie nominale L80 / B50 à 25 ° C	45000 h
Durée de vie L90/B10 @ 25 °C	40000 h
Nombre de cycles de commutation	100000

¹⁾ t[h] : L70 / B50 à 25 °C (Ta), t[h] : L80 / B10 à 25 °C (Ta), t[h] : L90 / B10 à 25 °C (Ta)

Alimentation

Courant de sortie	1000 mA
Alimentation électronique - Courant d'ondulation de sortie	< 20 %

DÉTECTEUR

Type de capteur	Mouvement / Lumière
Technologie avec capteur	Haute fréquence
Angle de détection du capteur	120 °
Temps commutation commandé par capteur	5 s...30 min
Plage détection détecteur de mouvement	4...7 m
Seuil détection lum du jour du capteur	2...50 lx
Indice IK du détecteur	IK03

CERTIFICATS ET NORMES

Normes	CE / CB / TÜV / UKCA / EAC / EPD
Température de surface limitée	Non
Résistance aux chocs de balle	Non
PEP	LEDV-00022-V01.01-FR
Module LED remplaçable	Non remplaçable

DONNÉES SUPPLÉMENTAIRES SUR LE PRODUIT

Fonction ajoutée	MULTI SELECT
------------------	--------------









ÉQUIPEMENT / ACCESSOIRES











- Diffuseur de rechange disponible en option

Conseils de sécurité

- Tous les branchements électriques doivent être effectués par une personne qualifiée.
- Attention, risque de choc électrique.
- Produit de classe de protection I. Toutes les pièces métalliques conductrices d'électricité du boîtier qui peuvent absorber une tension pendant le fonctionnement ou pendant la maintenance en cas de défaut doivent être reliées en permanence au conducteur de protection.

TÉLÉCHARGEMENTS

	Documents et certificats	Nom du document
	Instructions pour l'utilisateur / instructions de sécurité	SF CIRC 500
	Informations légales	LSI SF CIRC 500 42W IP44 PS
	Informations légales	Legal Insert SF CIRC SEN V IP44
	Informations légales	Informationstext 18 Abs 4 ElektroG
	Déclarations de conformité	SF CIRC 500 SEN
	Déclarations de conformité UKCA	SF CIRC 500 SEN V
	PEP Ecopassport	EPD EN SURFACE CIRCULAR 500 SENSOR
	PEP Ecopassport	EPD FR SURFACE CIRCULAR 500 SENSOR

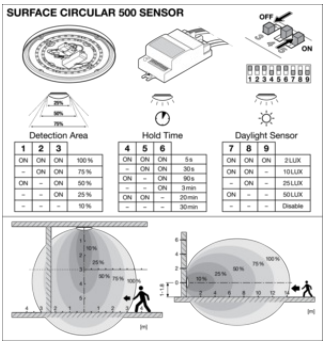
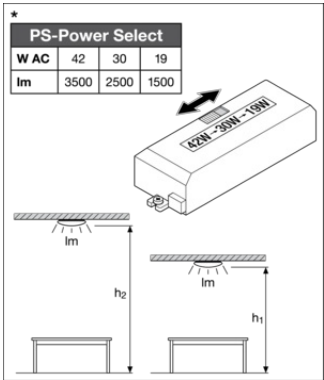
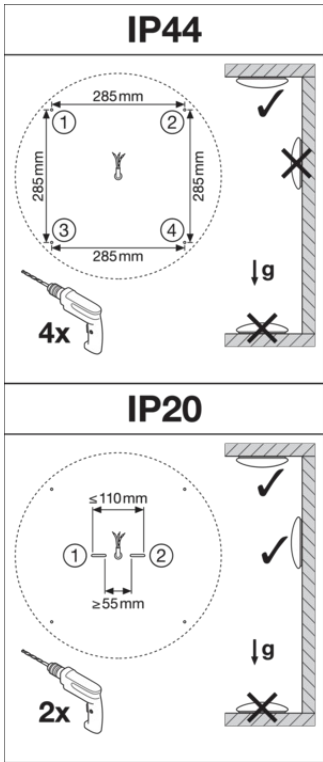
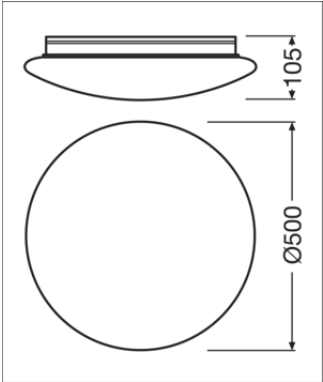
Photométrie et fichiers pour études d'éclairage		Nom du document
	Fichier IES (IES)	SF CIRC 500 SEN V 42W 830 IP44 PS 3500lm
	Fichier LDT (Eulumdat)	SF CIRC 500 SEN V 42W 830 IP44 PS 3500lm
	Fichier ULD (DIALux)	SF CIRC 500 SEN
	Fichier ROLF (RELUX)	SF CIRC 500 SEN V
	Fichier UGR (tableau UGR)	SF CIRC 500 SEN V 42W 830 IP44 PS 3500lm
	Courbe de distribution de la lumière type cône	SF CIRC 500 SEN V 42W 830 IP44 PS 3500lm
	Courbe de répartition de la lumière type polaire	SF CIRC 500 SEN V 42W 830 IP44 PS 3500lm
Fichiers CAD/BIM		Nom du document
	BIM Revit 3D	SURFACE CIRCULAR
	CAO STEP 3D	SF CIRC 500
Textes pour appels d'offres		Nom du document
	Offres	SURFACE CIRCULAR 500 SENSOR PS 42W 830 IP44 PS-FR

DONNÉES LOGISTIQUES

Code produit	Unité d'emballage (Pièces/Unité)	Dimensions (longueur x largeur x hauteur)	Poids approximatif	' Volume
4099854042157	Etui carton fermé 1	112 mm x 527 mm x 534 mm	1672.00 g	31.52 dm ³
4099854042164	Carton de regroupement 5	582 mm x 547 mm x 564 mm	10399.00 g	179.55 dm ³

Le code produit mentionné décrit la petite quantité d'unité qui peut être commandée. Une unité peut contenir un ou plusieurs produits. Lorsque vous passez la commande, merci de bien vouloir entrer une unité ou un multiple d'une unité.

DÉTAILS COMPLÉMENTAIRES



Références / Liens

– Plus d'informations sur la garantie sous www.ledvance.fr/garantie

AVERTISSEMENT

Sous réserve de modifications. Sauf erreur ou omission. Veuillez à toujours utiliser la version la plus récente.