

FICHA TÉCNICA DEL PRODUCTO

Lunetta Glow White

LUNETTA® Glow | Luminaria de noche móvil con luz blanca indirecta



Áreas de aplicación

- Dormitorios de los niños
- Iluminación decorativa en el hogar
- Solo para uso en interior

Beneficios del producto

- Diseño atractivo y funcional
- Plug and Play gracias al enchufe UE
- Se conecta y desconecta automáticamente en función de la luz natural disponible

Características del producto

- Sensor de día/noche integrado
- Conexión directa a una fuente 220...240 V CA
- Emisión indirecta de la luz



INFORMACIÓN TÉCNICA

DATOS ELÉCTRICOS

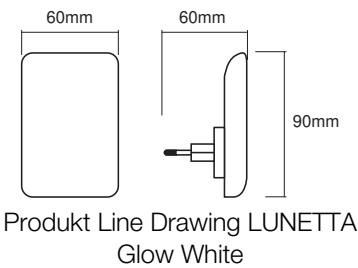
Potencia nominal	0,28 W
Tensión nominal	220...240 V
Frecuencia de red	50...60 Hz
Corriente nominal	25,000 mA
Clase de protección	II
Modo de funcionamiento	Mains voltage

Datos fotométricos

Flujo luminoso	5 lm
Temperatura de color	3000 K
Tono de luz (denominación)	Blanco cálido
Índice de reproducción cromática Ra	> 80

DIMENSIONES Y PESO

Largo	60,00 mm
Ancho	60,00 mm
Alto	90,00 mm
Peso del producto	46,00 g



MATERIAL Y COLORES

Color del producto	Blanco
Color de carcasa	Blanco
Material del cuerpo	Polycarbonate (PC)
Contenido mercurio	0.0 mg

APLICACIÓN Y MONTAJE

Margen de temperatura ambiente	-20...+40 °C
Tipo de conexión	Enchufe tipo C (UE)
Tipo de protección	IP20
Regulable	No
Tipo de montaje	Surface
Entorno de aplicación	Indoor
Con fuente de luz	Sí
Fuente de luz reemplazable	No

Vida media

Duración L70/B50 @ 25 °C	25000 h ¹⁾
--------------------------	-----------------------

¹⁾ t[h]: L70 / B50 a 25 °C (Ta), t[h]: L80 / B10 a 25 °C (Ta), t[h]: L90 / B10 a 25 °C (Ta)

SENSOR

Tipo de sensor	Luz
Umbral de detección del sensor de luz	0...15 lx



CERTIFICADOS Y ESTÁNDARES

Normas	CE / EAC
Módulo LED sustituible	no reemplazable

Advertencia de Seguridad

- Este producto no es un juguete. No debe dejarse sin supervisión en manos de niños ni debe ser utilizado por ellos.
- No está diseñado para reemplazar la iluminación convencional en hogares privados.

DESCARGAS

Documentos y certificados		Nombre del documento
	Información legal	Safety Insert LUNETTA
	Declaraciones de conformidad	CE Declaration Lunetta Shine Glow

DATOS LOGÍSTICOS

Código de producto	Cantidad por caja (unidad/master)	Dimensiones (longitud x largo x altura)	Peso bruto	Volumen
4099854532139	Blíster 1	60 mm x 140 mm x 195 mm	65.00 g	1.64 dm ³
4099854532146	Embalaje de envío 6	385 mm x 154 mm x 210 mm	564.00 g	12.45 dm ³

El código de producto mencionado describe la cantidad mínima de unidades que puede ser comprada. Una unidad de transporte puede contener uno o más productos individuales. Cuando se realiza la compra, para las cantidades por favor ingrese una o varias unidades de envío.

DESCARGO DE RESPONSABILIDAD

Sujeto a cambio sin aviso. Errores y omisiones exceptuadas. Asegurese de utilizar la versión más reciente.