

FICHA TÉCNICA DEL PRODUCTO

TubeKIT LED 1500mm 21.5W 3000K

TubeKIT® | Regleta LED móvil

Áreas de aplicación

- Aplicaciones de interior
- Pasillos, áreas de entrada, tramos de escalera, salones, sótanos
- Estantes, integración en muebles o monturas de perfil en muebles
- Iluminación directa o indirecta (e.j: iluminación de foseado)
- Cocinas y espacios de trabajo



Beneficios del producto

- Luminaria LED batten fácil de usar y multifunción
- Todos los accesorios requeridos incluidos (tornillos, clavijas, soportes, gancho)
- Listo para la conexión gracias al interruptor on/off integrado y cable con enchufe EU
- Luminoso, robusto y duradero
- Ahorro energético de hasta un 65 % en comparación con luminarias con lámparas fluorescentes T8 en CCG
- Salida de luz homogénea

Características del producto

- Luminaria LED duradera y de bajo consumo
- Libre de mercurio y de conformidad con RoHS
- Tecnología Clip-In para uso fijo y gancho para uso portátil
- Vida útil: hasta 30.000 h
- No regulable
- Carcasa de policarbonato
- Iluminación uniforme



- Temperaturas del color: 3.000 K, 4.000 K
- Índice de reproducción cromática $R_a \geq 80$

INFORMACIÓN TÉCNICA

DATOS ELÉCTRICOS

Potencia nominal	21,50 W
Tensión nominal	220...240 V
Frecuencia de red	50...60 Hz
Corriente nominal	92 mA
Factor de potencia	≥0,90
Clase de protección	II

Datos fotométricos

Flujo luminoso	2150 lm
Flujo luminoso total de las fuentes de luz contenidas	2500 lm
Eficacia luminosa	100 lm/W
Temperatura de color	3000 K
Tono de luz (denominación)	Blanco cálido
Índice de reproducción cromática Ra	> 80
Ángulo de radiación	150 °

DIMENSIONES Y PESO

Largo	1500,00 mm
Ancho	35,00 mm
Alto	36,50 mm
Peso del producto	382,00 g
Longitud del cable	1800 mm



MATERIAL Y COLORES

Material del cuerpo	Polycarbonate (PC)
Contenido mercurio	0.0 mg

APLICACIÓN Y MONTAJE

Margen de temperatura ambiente	-20...+45 °C
Tipo de conexión	Enchufe tipo C (UE)
Tipo de protección	IP20
Regulable	No
Tipo de montaje	Surface
Entorno de aplicación	Indoor
Con fuente de luz	Sí
Fuente de luz reemplazable	No
Denominación del portalámparas	G5

Vida media

Número de ciclos de encendidos	15000
--------------------------------	-------

ILUMINACIÓN DE EMERGENCIA

Tipo de prueba de operación de emergencia	Ninguno
---	---------

CERTIFICADOS Y ESTÁNDARES

Normas	CE / EAC
Temperatura de superficie limitada	No
Módulo LED sustituible	no reemplazable



Equipamiento / Accesorios


- Accesorios de montaje y conexión completos incluidos

Advertencia de Seguridad

- Para reducir el riesgo de estrangulamiento, el cableado flexible conectado a esta luminaria deberá fijarse eficazmente a la pared si el cableado está al alcance de la mano.

DESCARGAS

Documentos y certificados		Nombre del documento
	Instrucciones de uso / instrucciones de seguridad	TUBEKIT LED
	Información legal	Safety insert G11220442

Documentos y certificados		Nombre del documento
	Declaraciones de conformidad	CE Declaration TubeKit LED

DATOS LOGÍSTICOS

Código de producto	Cantidad por caja (unidad/master)	Dimensiones (longitud x largo x altura)	Peso bruto	Volumen
4099854538742	Caja unitaria 1	37 mm x 58 mm x 1,758 mm	588.00 g	3.77 dm³
4099854538759	Embalaje de envío 8	1,772 mm x 134 mm x 175 mm	5602.00 g	41.55 dm³

El código de producto mencionado describe la cantidad mínima de unidades que puede ser comprada. Una unidad de transporte puede contener uno o más productos individuales. Cuando se realiza la compra, para las cantidades porfavor ingrese una o varias unidades de envío.

DESCARGO DE RESPONSABILIDAD

Sujeto a cambio sin aviso. Errores y omisiones exceptuadas. Asegurese de utilizar la version más reciente.