

## FICHA TÉCNICA DEL PRODUCTO

### Planon Frameless Round 450mm 28W 830 White

PLANON™ Frameless | Paneles sin marco para montaje en pared y techo



#### Áreas de aplicación

- Aplicaciones de interior
- Iluminación decorativa en el hogar
- Montaje en superficie: pared y techo
- Oficinas
- Salones

#### Beneficios del producto

- Distribución de luz homogénea
- Instalación fácil y rápida
- Diseño delgado y elegante

#### Características del producto

- Luminaria de techo con tecnología LED avanzada
- Carcasa de aluminio, difusor de PMMA mate.
- Temperatura del color: 3.000 K
- Disponible en forma cuadrada, rectangular y redonda.



INFORMACIÓN TÉCNICA

DATOS ELÉCTRICOS

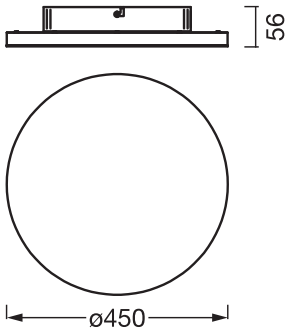
Potencia nominal	28,00 W
Tensión nominal	220...240 V
Frecuencia de red	50...60 Hz
Corriente nominal	135,000 mA
T. corriente entrante T <sub>h50</sub>	380 µs
Máx. número de luminarias por magnetotérmico B16	23
Máx. número de luminarias por magnetotérmico C10	23
Máx. número de luminarias por magnetotérmico C16	36
Factor de potencia	> 0,90
Distorsión armónica total	< 20 %
Clase de protección	II
Modo de funcionamiento	Mains voltage

Datos fotométricos

Flujo luminoso	2700 lm
Flujo luminoso total de las fuentes de luz contenidas	3500 lm
Eficacia luminosa	96 lm/W
Temperatura de color	3000 K
Tono de luz (denominación)	Blanco cálido
Índice de reproducción cromática Ra	> 80
Desviación estándar de ajuste de color	≤6 sdc <sub>m</sub>
Grupo de seguridad fotobiológica EN62778	RG1
Ángulo de radiación	120 °

DIMENSIONES Y PESO

Diámetro	450,00 mm
Alto	56,00 mm
Peso del producto	2480,00 g



PLANON FRAMELESS RD 450  
28W 830

MATERIAL Y COLORES

Color del producto	Blanco
Color de carcasa	Blanco
Material del cuerpo	Aluminum
Material cobertura	Polystyrene (PS)
Test filamento incand. según IEC 60695-2-12	650 °C

APLICACIÓN Y MONTAJE

Margen de temperatura ambiente	-20...+40 °C
Temperatura de almacenamiento	-20...+80 °C
Tipo de conexión	Terminal, 2-Polos (L, N)
Tipo de protección	IP20
Clase protección IK (resistencia g [PIM])	IK02
Regulable	No
Tipo de montaje	Surface
Entorno de aplicación	Indoor
Con fuente de luz	Sí
Fuente de luz reemplazable	No

Vida media

Duración L70/B50 @ 25 °C	25000 h <sup>1)</sup>
--------------------------	-----------------------

<sup>1)</sup> t[h]: L70 / B50 a 25 °C (Ta), t[h]: L80 / B10 a 25 °C (Ta), t[h]: L90 / B10 a 25 °C (Ta)

CERTIFICADOS Y ESTÁNDARES

Normas	CE / UKCA
Temperatura de superficie limitada	No
Seguro contra balonazos	No
Módulo LED sustituible	no reemplazable





Equipamiento / Accesorios

- Accesorios de montaje y conexión completos incluidos

Advertencia de Seguridad

- Todas las conexiones eléctricas deben ser realizadas por una persona calificada.
- Precaución, riesgo de descarga eléctrica.
- Las luminarias no son aptas para ser recubiertas con material aislante térmico.
- Comprueba la idoneidad entre la pared y el techo. Si no está seguro, busca asesoramiento profesional.

DESCARGAS

Documentos y certificados		Nombre del documento
	Instrucciones de uso / instrucciones de seguridad	PLANON FRAMELESS RD
	Información legal	Safety insert G11219301
	Declaraciones de conformidad	DECOR LUM PLANON
	Declaraciones de conformidad UKCA	DECOR LUM PLANON

DATOS LOGÍSTICOS

Código de producto	Cantidad por caja (unidad/master)	Dimensiones (longitud x largo x altura)	Peso bruto	Volumen
4099854452666	Caja unitaria 1	64 mm x 472 mm x 475 mm	2940.00 g	14.35 dm³
4099854452673	Embalaje de envío 4	485 mm x 270 mm x 498 mm	11760.00 g	65.21 dm³

El código de producto mencionado describe la cantidad mínima de unidades que puede ser comprada. Una unidad de transporte puede contener uno o más productos individuales. Cuando se realiza la compra, para las cantidades por favor ingrese una o varias unidades de envío.

## DESCARGO DE RESPONSABILIDAD

Sujeto a cambio sin aviso. Errores y omisiones exceptuadas. Asegurese de utilizar la version más reciente.