

# Ficha técnica de familia de producto

## OUTDOOR SURFACE SQUARE

Luminarias de pared y techo con diseño moderno y forma cuadrada



---

### ÁREAS DE APLICACIÓN

- Exterior
- Construcción de fachadas
- Jardines, balcones y otros espacios exteriores

---

### BENEFICIOS DEL PRODUCTO

- Energéticamente eficiente gracias a la tecnología LED
- 5 años de garantía
- Instalación fácil y rápida
- Salida de luz homogénea

---

### CARACTERÍSTICAS DEL PRODUCTO

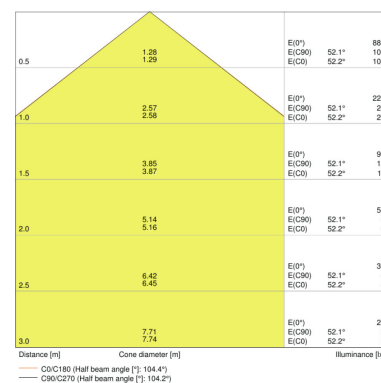
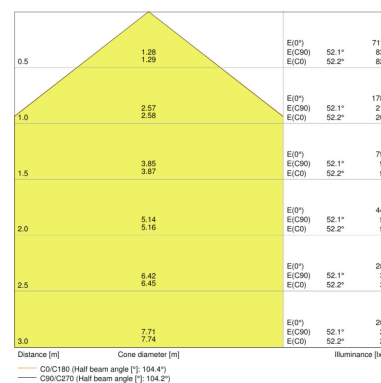
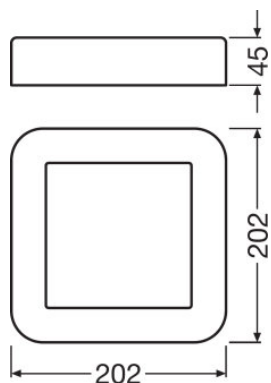
- Funcionales Luminarias LED para exteriores
- Tipo de protección: IP54
- Cuerpo de aluminio inyectado
- Disponible en dos colores de carcasa: blanco y gris oscuro
- Difusor de policarbonato opal



DATOS TÉCNICOS

Descripción del producto	Datos eléctricos	Datos Fotométricos	Datos técnicos de iluminación	Dimensiones y peso				Colores y materiales		Temp. y condiciones de funcionamiento	Duración de vida
	Potencia nominal	Flujo luminoso	Ángulo de radiación	Largo	Ancho	Alto	Peso del producto	Color del producto	Color de carcasa	Margen de temperatura ambiente	Número de ciclos de encendidos
O SURFACE SQ 13 W 3000 K IP54 GY	13,00 W	480 lm	100,00 °	202,0 mm	202,0 mm	45,0 mm	910,00 g	Gray	Gray	-20...+40 °C	15000
O SURFACE SQ 13 W 3000 K IP54 WT	13,00 W	600 lm	100,00 °	202,0 mm	202,0 mm	45,0 mm	910,00 g	White	White	-20...+40 °C	15000

Descripción del producto	Duración L70/B50 @ 25 °C	Datos adicionales del producto		Capacidades
		Tipo de montaje	Ubicación de montaje	Regulable
O SURFACE SQ 13 W 3000 K IP54 GY	30000 h	Surface	Techo / Wall	No
O SURFACE SQ 13 W 3000 K IP54 WT	30000 h	Surface	Techo / Wall	No



O SURFACE SQ 13 W 3000 K IP54 GY, O SURFACE SQ 13 W 3000 K IP54 WT

O SURFACE SQ 13 W 3000 K IP54 GY

O SURFACE SQ 13 W 3000 K IP54 WT

## EQUIPAMIENTO / ACCESORIOS

- Accesorios de montaje y conexión completos incluidos

## INSTRUCCIONES DE INSTALACIÓN

Para información detallada de aplicación y gráficos, por favor vea ficha técnica del producto.

## DATOS LOGÍSTICOS

Código de producto	Cantidad por caja (unidad/master)	Dimensiones (longitud x largo x altura)	Peso bruto	Volúmen
4058075074941	Embalaje de envío 6	470 mm x 255 mm x 215 mm	6094,00 g	25.77 dm <sup>3</sup>
4058075074965	Embalaje de envío 6	470 mm x 255 mm x 215 mm	6094,00 g	25.77 dm <sup>3</sup>

- El código de producto mencionado describe la cantidad mínima de unidades que puede ser comprada. Una unidad de transporte puede contener uno o más productos individuales. Cuando se realiza la compra, para las cantidades por favor ingrese una o varias unidades de envío.

## REFERENCIAS / LINKS

Para asuntos relacionados con la Garantía véase

- ▶ [www.ledvance.es/garantias](http://www.ledvance.es/garantias)

## AVISO

Sujeto a cambio sin aviso. Errores y omisiones exceptuadas. Asegúrese de utilizar la versión más reciente.